



Auricolari True Wireless

SPECIFICHE PRODOTTO

Caratteristiche

- Versione Bluetooth 5.3 +EDR
- Compatibili con Assistente Vocale (Google & Siri)
- Controlli Touch: Musica (Tracce e Volume), Chiamate e Assistente Vocale
- Porta Type-C
- Custodia tascabile e leggera
- 5 ore di Playback con una solo carica
- 15 ore di Playback complessive
- Microfono di Alta Qualità
- Altoparlanti da 13mm

Specifiche Tecniche

Versione Bluetooth	5.3 + EDR HSP
Supporto	HFP, A2DP, AVRCP
Frequenza Bluetooth	2.4Ghz
Range Bluetooth	10m
Batteria Auricolari	30mah
Batteria Custodia	300mah
Tempo di Ricarica	1.5h

CONTENUTO CONFEZIONE

In caso di mancanza di uno o più oggetti elencati contattaci immediatamente:

S/N	Items	Qty
1	Case e Auricolari Wireless	1
2	Cavo di ricarica Type-C	1
3	Manuale Utente	1



COME UTILIZZARE LE AIRTWIN

Prima del Primo Utilizzo

Per avere un'ottima esperienza, si prega di caricare la custodia di ricarica e gli auricolari prima di utilizzarli.

Led di Ricarica

Quando il case è in carica il LED lampeggia ROSSO

Quando il case è totalmente carico, il LED rimane ROSSO

Pairing Bluetooth

Per migliorare l'esperienza utente, il pairing fra gli auricolari (destra e sinistra) avviene automaticamente

Pairing Auricolari/Dispositivo

Uscite gli auricolari dal Case di ricarica, l'auricolare principale entrerà in modalità di Pairing automaticamente, abilita il Bluetooth sul dispositivo e connettiti alle AirTwin

COME UTILIZZARE LE AIRTWIN

Traccia Precedente
Tieni premuto MFB sull'auricolare sinistro

Traccia Successiva
Tieni premuto MFB sull'auricolare destro

Volume +/-
Premi 1 volta il tasto MFB Destro per aumentare il Volume
Premi 1 volta il tasto MFB Sinistro per diminuire il Volume

Rifutare una Chiamata
Tieni premuto a lungo il tasto MFB su uno qualsiasi degli auricolari



COME UTILIZZARE LE AIRTWIN

Play/Pausa
Doppio Touch sul tasto MFB su uno qualsiasi degli auricolari

Rispondere alle Chiamate
Singolo Touch sul tasto MFB su uno qualsiasi degli auricolari

Concludere le Chiamate
Doppio Click sul tasto MFB su uno qualsiasi degli auricolari

Assistente Vocale
Triplo Click sul tasto MFB su uno qualsiasi degli auricolari e l'assistente vocale sarà attivato




ISTRUZIONI DI SICUREZZA

Precauzioni

- Prima di utilizzare il prodotto controlla se ci sono danni. Se noti eventuali danni o se percepisci un odore sgradevole, non utilizzare il prodotto.
- Il prodotto dovrebbe essere conservato in un ambiente asciutto e ventilato, per evitare che olio, acqua, umidità e polvere influiscano sulle prestazioni del prodotto.
- Evitare di utilizzare stimolanti, solventi organici o prodotti contenenti questi ingredienti per pulire le Airtwin
- Utilizzare le Airtwin secondo le specifiche, prestando attenzione all'uso nell'ambiente circostante.
- Per garantire una connessione senza interruzioni, si consiglia di mantenere una distanza tra le Airtwin ed il telefono non superiore a 10-15 metri.
- Si consiglia di scollegare il prodotto dalla fonte di alimentazione una volta che è stato completamente caricato e se l'unità non viene utilizzata per un lungo periodo di tempo.
- Non utilizzare alcun accessorio che non sia compatibile con il prodotto, poiché ciò potrebbe causare un malfunzionamento del prodotto; ciò comporterebbe inoltre la perdita della garanzia.
- Non cercare di riparare il prodotto da solo, poiché ciò potrebbe esporre a potenziali rischi di scossa elettrica, causando elettrocuzione. Ciò comporterebbe inoltre la perdita della garanzia.

Importato e distribuito da 3G srl  RED 2014/53/EU Made in PRC



True Wireless EarBuds

PRODUCT DETAILS

Features

- Bluetooth version 5.3+EDR
- Voice assistant compatible(Google & Siri)
- Touch Control-Music Track, Volume +/-, Calls & Voice assistant
- Type-C
- Pocket Friendly & Light Weight Case
- 5 Hours Playback with Single charge
- 15 Hours Playback with the case
- Hi-Quality microphone
- 13mm Dynamic Drivers

Technical Specifications

Bluetooth version	5.3+EDR HSP,
Support	HFP, A2DP, AVRCP
Bluetooth Frequency	2.4Ghz
Bluetooth range	10m
Earbuds battery	30mah
Charging case battery	300mah
Charging time	1.5h

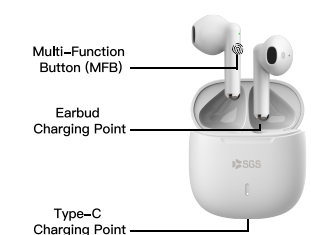
KNOW YOUR PRODUCT

Package contents

This package contains the items listed below. In case any of the listed items are missing, immediately contact us:

Understanding True Wireless Earbuds

S/N	Items	Qty
1	True Wireless Earbuds Unit	1
2	Type-C Charging Cable	1
3	User Manual	1



OPERATING YOUR EARBUDS

Before First Use

In order to have a very good experience, pls charge the charging case and earbuds before you use them

Charging LED

When you charge the case, the case LED flashes RED

When the case is fully charged, the RED LED remains ON

Bluetooth pairing

To facilitate a better user experience, pairing between left and right earbuds is done automatically

Pairing between the earbuds and mobile device:

Take out the earbuds from the charging case, the main earbud will enter into pairing mode automatically, please enable the bluetooth function on your device to search, pair and connect

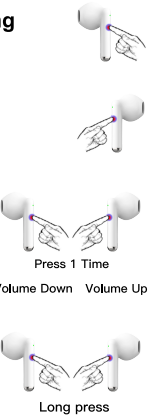
OPERATING YOUR EARBUDS

Going to Previous Song
Long press MFB in Left earbud

Going to Next Song
Long press MFB in Right earbud

Volume Up&Down
1 time touching MFB on Right earbud to increase
1 time touching MFB on Left earbud to decrease the volume

Refuse call
Long press MFB on either of the earbud



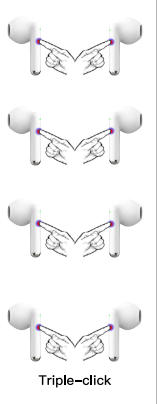
OPERATING YOUR EARBUDS

Pause & Play Song
Double touch on MFB on either of the earbud to Pause & Play the song

Receiving Call
Single touch on either of the earbud to receive a call

End call
Double Press either of the earbud on MFB to end the calls


Using Google Voice Assistance/Siri
Triple-click MFB on the either of the earbud and the Google Voice Assistance/Siri will be activated



SAFETY INSTRUCTIONS

Precautions

- Before using the product check for any damage. If there is any damage or if you observe any unpleasant smell, do not use the product.
- The product should be stored in a dry and ventilated environment, to avoid oil, water, moisture and dust affecting product performance.
- Avoid using stimulus, organic solvents or items containing these ingredients to clean the Earbuds.
- The use of Earbuds should be correct as per the specification, pay attention to use the influence of the environment on the Earbuds.
- In order to ensure an uninterrupted connection, it is recommended that the distance between the Earbuds and phone is within 10-15 meters.
- It is advisable to unplug the product from the power source once charged fully & if the unit is not to be used for a long time.
- Do not use any accessory which is not compatible with the product, as it may result in a malfunction of the product; which will also void the warranty.
- Do not attempt to service/repair the product on your own, as this may expose you to potential electric shock and hazards, resulting in electrocution. This will also void the warranty claim.

Imported and distributed by 3G srl  RED 2014/53/EU Made in PRC